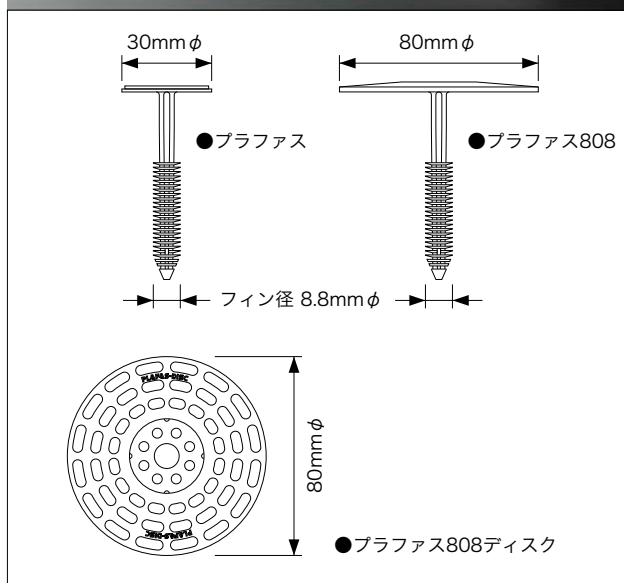


防音・吸音工事打ち込み工法用 プラスチックファスナー プラファス

プラファスはプラスチック又は木製のハンマーでかるく打ち込むだけで断熱材の取り付け施工ができる、引き抜き耐力を持ったプラスチックファスナーです。また、プラファスディスクを併用することで、広い面積を押さえ付けることもできます。

材質は難燃性、耐衝撃性に優れた特殊PPを使用しています。



引き抜き強さ試験結果 (直径30mm φ使用)

下地板の種類	コンクリート平板						
	気 乾			飽 水			
下地板の状態							
埋め込み深さ (mm)	20	25	30	20	25	30	
引き抜き荷重 (N=5 平均値)	N/本	524	586	627	518	588	619
	kg f/本	53.4	59.8	63.9	52.8	60.0	63.1

規 格

■プラファス・プラファス808

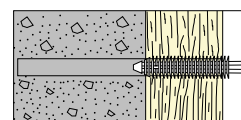
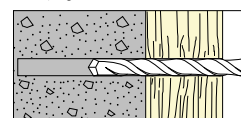
規 格	全 長	直 径	用材 厚さ	1ケース 入り数	梱包 単位	色
8-15-40	40mm	30mm	15mm	500本	2 ケース	シロ
8-25-50	50mm	30mm	25mm	500本	2 ケース	シロ グレー クロ
8-40-65	65mm	30mm	40mm	500本	2 ケース	シロ
8-50-75	75mm	30mm	50mm	500本	2 ケース	シロ グレー クロ
8-75-100	100mm	30mm	75mm	500本	2 ケース	シロ
8-100-125	125mm	30mm	100mm	500本	2 ケース	シロ
808-25-50	50mm	80mm	25mm	250本	2 ケース	シロ
808-50-75	75mm	80mm	50mm	250本	2 ケース	シロ

■プラファス808ディスク

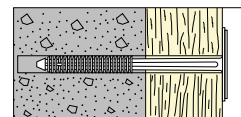
直 径	1ケース入り数	梱包単位	色
80mm φ	500個	2ケース	シロ

使用方法

1. 断熱材の割り付けを行います。
2. プラファスの打ち込み位置を決めます。
3. 断熱材を割り付けに従い、所定の位置に押さえ付け、ハンマードリルで孔を開けます。(標準搾孔深さ：35mm)
4. 断熱材を押えたままでプラファスを孔に差し込みます。



5. プラファスの頭部が断熱材を押えつけるまで、プラスチックハンマーなどで軽く打ち込みます。



施工上の注意事項

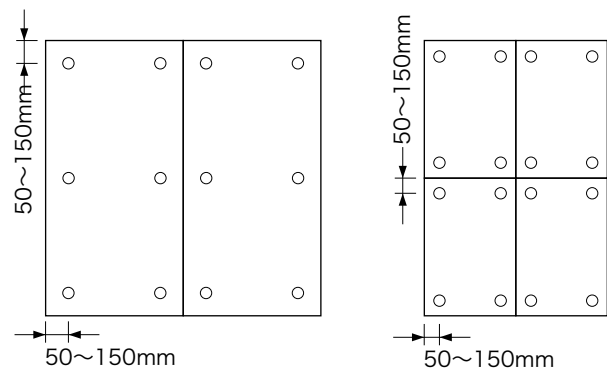
- ドリルはハンマードリルを使用して下さい。
- ビットはコンクリート用を使用して下さい。
- 下地がコンクリートの時は、ドリルを「回転+打撃」にセットし、8mm φのビットを使用して下さい。
- 下地がALC板などのように柔らかい時は、ドリルを「回転」にセットし、7.5mm φのビットを使用して下さい。
- ハンマーは、プラスチック製か木製のものを使用して下さい。
- 断熱材の端部への打ち込みは、端部より100～150mm内側として下さい。

標準割り付け参考例 (ガラスウール 32kg/m³以上)

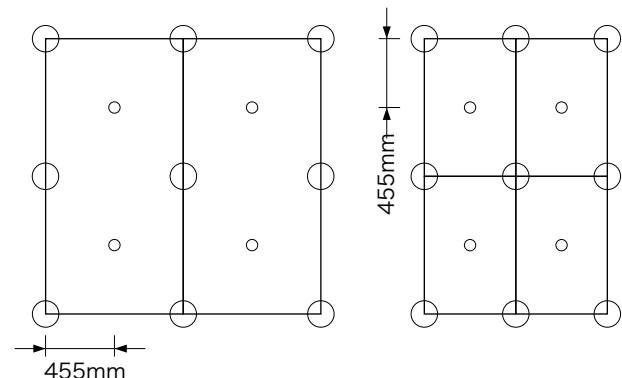
壁 面

■標準寸法 (910×1820mm) ■標準寸法 (605×910mm)

●プラファス施工の場合



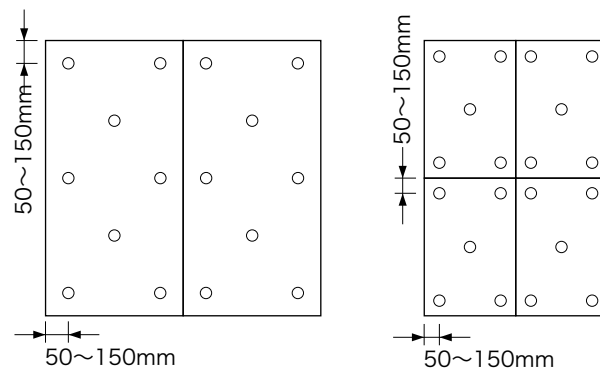
●プラファス、プラファス808及びプラファス808ディスク併用施工の場合



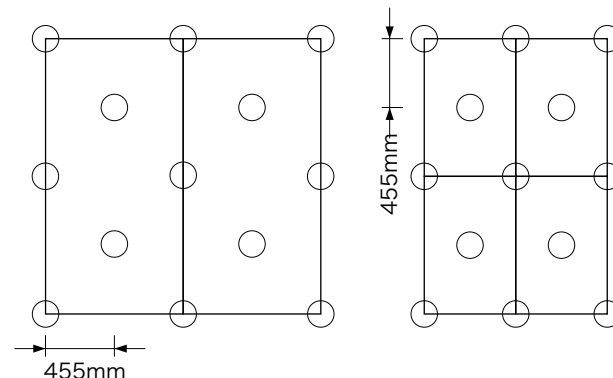
天井 面

■標準寸法 (910×1820mm) ■標準寸法 (605×910mm)

●プラファス施工の場合



●プラファス、プラファス808及びプラファス808ディスク併用施工の場合



●掲載商品の一部内容を、品種の新設・改良・廃止などにより予告なしに変更する場合があります。

●本カタログの記載内容は、当社技術開発センターの資料を基に作成し、充分信頼し得るものと確信しております。しかし、現場施工においては、施工箇所の環境・使用材料・施工条件などが異なるため、全ての条件を満足するものではありません。確実な施工を行うためにも、施工前に確認試験をされますようお願いいたします。

株式会社 **タイルメント** 本社 営業本部 / 〒453-0067 名古屋市中村区宿跡町1-58 TEL: 052-412-7321 FAX: 052-419-1005

東京支店 TEL: 03-3616-2201 FAX: 03-3616-3711	名古屋支店 TEL: 052-411-3511 FAX: 052-411-3516	仙台営業所 TEL: 022-262-5751 FAX: 022-262-5753	広島営業所 TEL: 082-231-1200 FAX: 082-231-7666	北陸出張所 TEL: 076-237-7480 FAX: 076-237-6478	大垣工場 TEL: 0584-89-2225 FAX: 0584-89-2090
大阪支店 TEL: 06-6386-6141 FAX: 06-6368-2251	札幌営業所 TEL: 011-717-5216 FAX: 011-717-5217	横浜営業所 TEL: 045-242-7441 FAX: 045-242-8136	福岡営業所 TEL: 092-451-6503 FAX: 092-481-0621		技術開発 TEL: 0584-89-8111 センター FAX: 0584-87-0010

タイルメント ホームページアドレス <http://www.tilement.co.jp>

Eメールアドレス (会社窓口) info@tilement.co.jp

関連企業 ◆株式会社イゾカ・タイルメント ◆TILEMENT (THAILAND) CORPORATION, LTD.